

OSRAM LICHT AG

Gründungsdatum: 01/06/2012
Registrierungsnummer: 8170951632
Direktoren / Prokuristen: INGO BANK
 PETER KURT BAUER
 OLAF BERLIEN
 CHRISTINE BORTENLÄNGER

Geschäftsadresse: MARCEL-BREUER-STR. 6
 80807 MÜNCHEN
 BAYERN
Homepage: WWW.OSRAM.DE
Anzahl Mitarbeiter: 34216
Tochtergesellschaften: OSRAM BETEILIGUNGEN GMBH

Geschäftstätigkeit: ERBRINGUNG VON SONSTIGEN DIENSTLEISTUNGEN A.7N.7G.

Tätigkeitsbeschreibung: Leitung einer Gruppe von Unternehmen die auf folgenden Arbeitsgebieten tätig sind: Entwicklung Konstruktion Herstellung und der Vertrieb von Licht- Beleuchtungs- und photonischen insbesondere lichtwandelnden Produktleitung einer Gruppe von Unternehmen die auf folgenden Arbeitsgebieten tätig sind: Entwicklung Konstruktion Herstellung und der Vertrieb von Licht- Beleuchtungs- und photonischen insbesondere lichtwandelnden Produkt

BILANZ

Bilanzstichtag	30/09/2013	30/09/2014	30/09/2015	30/09/2016
Wochen	52	52	52	52
	000 Euro	000 Euro	000 Euro	000 Euro

AKTIVA

Anlagevermögen	1344900	1342500	1325600	1250000
Immaterielle Vermögenswerte	154500	143100	209500	190000
Sachanlagen	1132700	1137100	1115100	1060000
Finanzanlagen	57700	62300	1000	0
Umlaufvermögen	3080400	3367000	3439700	3551000
Vorräte	968300	1152100	986800	655000
Forderungen und sonst. Vermögensgegenstände	0	1089800	1144700	895000
Zahlungsmittel & weiteres Guthaben	2112100	1125100	1308200	2001000
Summa Aktiva	4425300	4709500	4765300	4801000

PASSIVA

Eigenkapital	2169300	2400800	2482100	2486000
Veränderung Eigenkapital	NA	231500	81300	3900
Gesamtverbindlichkeiten	2256000	2308700	2283200	2315000
Rückstellungen	535400	926900	587300	322000
Darlehen	472300	323700	281100	161000
Verbindlichkeiten aus Lieferungen & Leistungen	0	798600	748600	601000
Sonstige Verbindlichkeiten	1248300	259500	666200	1231000
Reinvermögen	824400	1058300	1156500	1236000

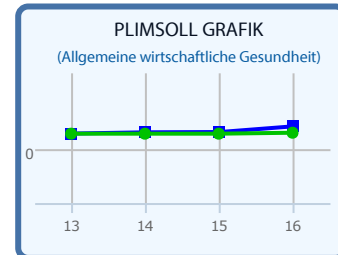
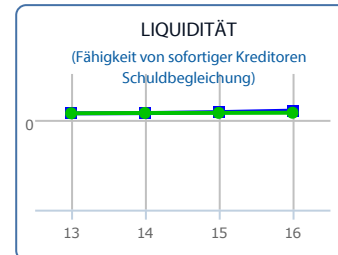
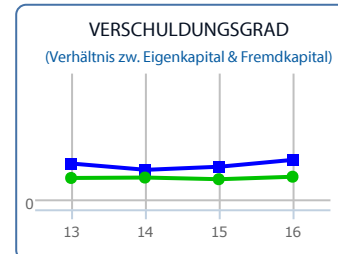
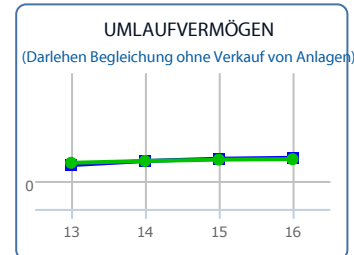
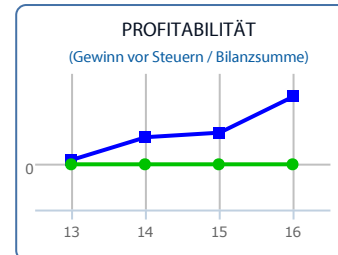
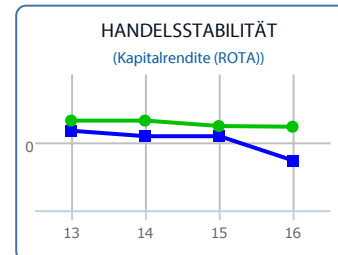
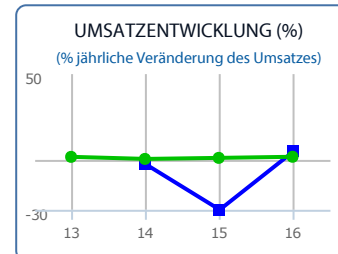
GEWINN- UND VERLUSTRECHNUNG

Umsatzerlöse	5354300	5182700	3630000	3791000
Rohergebnis	1491500	1613400	1174000	1353000
Operatives Ergebnis	357846	504791	599823	894401
Personalaufwand	1890603	1647580	1852752	1750684
Abschreibungen	343746	266391	298023	210401
Sonstige betriebliche Aufwendungen	381800	384600	290000	343000
Zinszahlungen	-36000	-40800	-20600	-17000
Ergebnis der gewöhnlichen Geschäftstätigkeit	50100	279200	322400	701000
Steuern vom Einkommen und vom Ertrag	16500	86100	94000	169000

BERECHNUNGEN

Lagerumschlag	6	4	4	6
Debitorenlaufzeit	0	77	115	86
Kreditorenlaufzeit	0	56	75	58
Eigenkapitalrendite (ROE) %	2	12	13	28
Umsatzentwicklung %		-3	-30	4
Veränderung Gewinn vor Steuern		457	15	117
Gewinnspanne vor Steuern	1	5	9	18
Gewinn vor Steuern / Bilanzsumme %	1	6	7	15

■ Unternehmen ■ Industriedurchschnitt

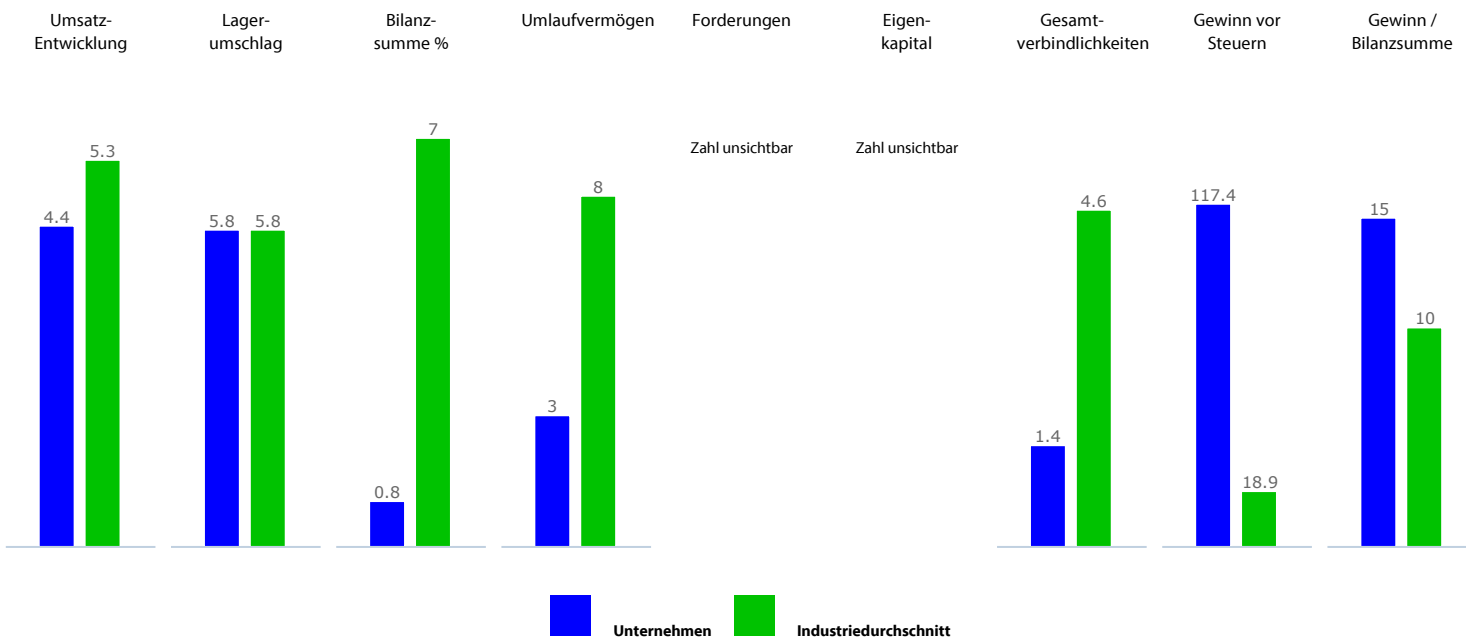


■ Unternehmen ■ Industriedurchschnitt

MITBEWERBER ANALYSE (000 EURO)

Bilanzsumme Rang	Unternehmen	Bilanzsumme	Gesamtumsatz	Gewinn vor Steuern	Reinvermögen	Veränderung EK	V. EK Rang
1	Carl Zeiss AG	5.416.649	4.526.423	264.163	-571.433	108.604	4
2	OSRAM Licht AG	4.801.000	3.791.000	701.000	1.236.000	3.900	33
3	OSRAM GmbH	4.550.960	1.901.530	59.009	-166.317	-93.629	409
4	SCHOTT AG	2.192.108	2.041.743	150.628	-425.563	118.423	2
5	Dr. Johannes Heidenhain GmbH	2.050.949	1.354.638	164.628	569.079	126.290	1
6	Leica Microsystems GmbH	886.052	8.442	42.367	160.389	15.346	10
7	SICK AG	862.857	1.267.587	126.031	141.589	77.178	5

TREND ANALYSE (VERÄNDERUNG %)



AKQUISITIONSATTRAKTIVITÄT

GESELLSCHAFTER

- ✗ Tiefe Bewertung der Plimsoll Grafik
- ✓ Verringerung des Eigenkapitals
- ✗ Einfache Eigentümerstruktur
- ✗ Weniger als 3 Gesellschafter
- ✗ Firmenwert unterhalb unmittelbaren Mitbewerber
- ✗ Wirtschaftet seit über 10 Jahren
- ✗ Eigenkapital ist tiefer als Verbindlichkeiten

Akquisitions Rating



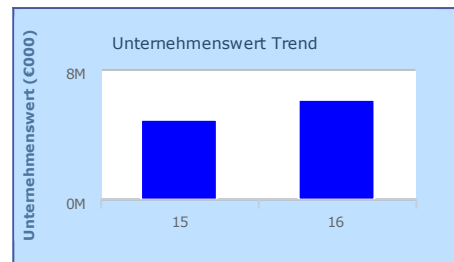
Das Unternehmen erfüllt 1 der oben genannten Kriterien und ist für eine Akquisition: **NICHT ATTRAKTIV**

% Gesellschafter

- >55.00 ÖFFENTLICH
- SIEMENS AKTIENGESELLSCHAFT
- 17.50 SIEMENS BETEILIGUNGEN INLAND GMBH
- 4.89 BLACKROCK INC
- 3.31 NORGES BANK
- DEUTSCHE BANK AG via its funds
- 3.09 DEUTSCHE ASSET MANAGEMENT INVESTMENT GMBH
- AQR CAPITAL MANAGEMENT GROUP LP via its funds
- AQR CAPITAL MANAGEMENT LLC
- NORWAY via its funds

UNTERNEHMENSWERT (000 EURO)

Bilanzstichtag	30/09/2015	30/09/2016	% Veränderung
Goodwill (€000)	1509000	3420000	127
Vermögenswert (000 Euro)	3457100	2800000	-19
Unternehmenswert (€000)	4966100	6220000	25
Gesamtverbindlichkeiten (€000)	2283200	2315000	1
Zahlungsmittel & Guthaben (€000)	1308200	2001000	53
Equity-Wert (€000)	1374700	1904000	39



Unternehmenswert Formel: (Ergebnis der gewöhnlichen Geschäftstätigkeit + Zinszahlungen) * 5
 plus Immaterielle Vermögenswerte + Sachanlagen + Finanzanlagen + Vorräte + Forderungen und sonst. Vermögensgegenstände